

Showtalent

Robimat Serie (75 und 99)

Kalt
getränke
automat





Innovatives Liftsystem für eine schnelle und nahezu schüttelfreie Produktausgabe unter 10 Sekunden



Ihre Vorteile auf einen Blick

Blickfang mit Unterhaltungsfaktor.

Die Kaltgetränkeautomaten der Robimat Serie, Robimat 75 und Robimat 99, sind in puncto Umsatz und Frequenz an jedem Standort rund um die Uhr erfolgreich. Die großzügige Glasfront aus Verbundsicherheitsglas gibt den Blick vollflächig frei auf Ihr kundenspezifisches Sortiment und sorgt so für zusätzliche Kaufanreize.

Das innovative Liftsystem transportiert Glasflaschen, PET-Flaschen, Dosen sowie Getränkekartons in wenigen Sekunden nahezu schüttelfrei zur Ausgabe. Zusätzlicher Unterhaltungsfaktor: Der Kunde kann den Kaufvorgang direkt durch die Glasfront verfolgen.

Präsentieren Sie eine Produktvielfalt, die Ihre Kunden bedarfsgerecht begeistert, mit bis zu 48 unterschiedlichen Getränken im Robimat 75 und bis zu 64 verschiedenen im Robimat 99. Sielaff: Impulskäufe in Serie.

Angebotsvielfalt mit großer Anziehungskraft.

Breites Angebot, attraktiv präsentiert: Die Robimat Serie ermöglicht den Verkauf von gekühlten Glasflaschen, PET-Flaschen, Dosen und Getränkekartons – mit einem Volumen von 0,2 bis 1,25 l sowie einem Gewicht von 200 bis 2.000 g

Spektakuläres Liftsystem sorgt für Einkaufserlebnis.

Beim Robimat wird die Produktausgabe zur Show. Das innovative Liftsystem transportiert die Produkte nahezu schüttelfrei in weniger als 10 Sekunden zur Ausgabe – inklusive großer Werbefläche und programmierbarem Werbelauf.

Bequem befüllen und Sortiment ändern.

Schwenkbare Warenfächer in unterschiedlichen Größen für Gebinde bis Ø85 mm erleichtern die Befüllung. Selbst Sortimentsänderungen sind schnell und meistens ohne Umbaumaßnahmen möglich.

Garantiert gut gekühlt gilt für alle Produkte.

Das wartungsarme Kühlsystem mit elektronisch gesteuerter Hochleistungs-Einschubkühlung sichert die konstante Temperatur des gesamten Innenraums. Natürlich liebt unsere Robimat Serie auch frische Lebensmittel. Die speziell dafür ausgerüstete LM-Version gewährleistet produktgerechte Lagerung und Verkauf von frischen Lebensmitteln - automatische Temperaturüberwachung inklusive.

Für jeden Standort bedarfsgerecht ausgestattet.

In zwei Größen und einer Vielzahl von Ausführungen und Konfigurationen erhältlich, ist der Robimat überall ein effizientes und vor allem erfolgreiches Verkaufstalent. Flexibilität, von der Sie nachhaltig profitieren.

Individuelle Gestaltung: Ihr Wettbewerbsvorteil.

Bringen Sie Ihren Robimat aufmerksamkeitsstark in Bestform. Nutzen Sie dazu die individuelle Gestaltung von Gehäusefarbe, Glasfront-Foliendesign und Liftarm. Ergebnis ist ein echter Blickfang für Ihren Vorteil im Wettbewerb.



Talent & Technik

Allgemeine Fakten

- Verkauf von Glasflaschen, PET-Flaschen, Dosen, Getränkekartons
- Für Produkte von 200 bis 2.000 g bzw. Gebindegrößen von 0,2 bis 1,25 l, einem Durchmesser von bis zu 85 mm und einer max. Gebindehöhe von 300 mm
- Kapazität: 6 bzw. 8 Wahlen pro Ebene, bis zu 8 Ebenen, bis zu 48 bzw. 64 Wahlen
- Stationsfähig
- Individuelles Foliendesign der Tür, der Seitenwände und des Liftarms möglich
- Modularer Aufbau – dadurch besonders servicefreundlich und recyclingfähig

Energie

- Energieeffizienzklasse A++ (Robimat 99) und A+ (Robimat 75)
- LED-Beleuchtung des Innenraums
- Isolierverglasung aus Verbundsicherheitsglas

Kühlung

- Wartungsarmes, hermetisch geschlossenes Kühlsystem mit flexibler, elektronisch gesteuerter Hochleistungs-Einschubkühlung
- Kältemittel HFKW-134a mit einem GWP von 1430
- Kassettenkühlung für Klimaklasse N (32 °C/65 % Luftfeuchtigkeit); optional: Klimaklasse T (43 °C/75 % Luftfeuchtigkeit)
- Gezielte Luftkühlung über alle Ebenen
- Optional: LM-Ausführung mit lebensmittelgerechter Kühlung ≤ 4 °C und automatischer Temperaturüberwachung

Warenfächer

- Pulverbeschichtete Warenfächer aus Metall
- Warenfachebenen in 3 (Robimat 75) bzw. 4 (Robimat 99) Warenfächer unterteilt mit je 2 Anwahlen
- Warenfächer einzeln herausnehmbar zur leichteren Befüllung
- Oberstes Warenfach schwenkbar
- Frontbügel für stabile Lagerung und sichere Befüllung
- Einfache Produktänderungen ohne Umbaumaßnahmen möglich
- First-in-First-out-Prinzip

Produktausgabe

- Sicheres Liftsystem mit programmierbarem Werbelauf
- Schnelle Produktausgabe unter 10 Sekunden
- Nahezu schüttelfreier Transport der Produkte zur Warenausgabe
- Beleuchtete Warenausgabe in ergonomischer Höhe
- Produktausgabe vandalismusresistent und manipulationssicher durch Schleusenfunktion
- Inhaltsüberwachung der Produktausgabe
- Behindertengerechte Gestaltung des Einwurf- und Bedienbereiches

Zahlungssysteme

- Leichte Integration von verschiedenen Zahlungssystemen

Transport und Inbetriebnahme

- Transport mit Hubwagen ohne Palette
- Einfache Inbetriebnahme des Automaten

Technik

- 2-Türen-System für eine bessere Trennung von Kühlraum und Elektronik; zweite Tür ausziehbar – bietet servicefreundlichen Zugang zu Steuerung und Creditsystem
- Verkaufs-/Servicedatenerfassung nach EVA-DTS-Standard (z. B. Infrarotschnittstelle oder MDB)
- Telemetrieanbindung möglich
- MDB-Standard
- Automatensteuerung in SMD-Technik mit Speicher in Flash-Technologie
- Optional: BDV und Executive



Übersicht der verfügbaren Automaten

	EC	LM	HiSec	EO
Robimat 75	X	X	X	–
Robimat 99	X	X	X	X

Robimat 75/99 LM

- Lebensmittelgerechte Kühlung ≤ 4 °C im kompletten Automaten
- Elektronische Temperaturüberwachung
- Automatische Verkaufssperre bei Temperaturüberschreitung

Robimat 75/99 High Security

- Schlagschutz
- Münzeinwurfschieber und Rückgabetrommel
- Verstärkter Sperrklappenschutz
- Metalltastatur
- Optional: Einbruchschutzrahmen
- Auch in der LM-Version erhältlich

Robimat 99 EO

- Regendach und Spritzwasserschutz
- Münzeinwurfschieber und Rückgabetrommel
- Scharnierschutz
- Schlagschutz
- Einbruchschutzrahmen mit 2 zusätzlichen Schlössern
- Fehlerstrom-Schutzschalter
- Verstärkte Kühlung, Heizung
- Rückwand (Werbeanbringung möglich)



Robimat 99 HiSec




Robimat 99 EO

Konfigurationsbeispiele

Robimat 75


5 Ebenen, 30 Wahlen

- Für Gebinde bis Ø66 mm
- Für ca. 270 Getränke
- Typisches Layout für PET-Flaschen bis 0,5 l




5 Ebenen, 28 Wahlen

- Obere 4 Ebenen für Gebinde bis Ø66 mm, unterste Ebene bis Ø85 mm
- Für ca. 244 Getränke
- Typisches Layout für 3 Ebenen PET 0,5 l
1 Ebene Dose 0,33 l
1 Ebene PET 1,0 l




8 Ebenen, 48 Wahlen

- Für Gebinde bis Ø66 mm
- Für ca. 432 Getränke
- Typisches Layout für Standarddosen bis 0,33 l



4 Ebenen, 16 Wahlen


- Für Gebinde bis Ø85 mm
- Für ca. 112 Getränke
- Typisches Layout für Zwiebelglasflaschen 0,7 l oder PET-Flaschen 1,0 l



Robimat 99


5 Ebenen, 40 Wahlen

- Für Gebinde bis $\varnothing 72$ mm
- Für ca. 360 Getränke
- Typisches Layout für PET-Flaschen bis 0,5 l




5 Ebenen, 38 Wahlen

- Obere 4 Ebenen für Gebinde bis $\varnothing 72$ mm, unterste Ebene bis $\varnothing 85$ mm
- Für ca. 330 Getränke
- Typisches Layout für 3 Ebenen PET 0,5 l
1 Ebene Dose 0,33 l
1 Ebene PET 1,0 l




8 Ebenen, 64 Wahlen


- Für Gebinde bis $\varnothing 72$ mm
- Für ca. 576 Getränke
- Typisches Layout für Standarddosen bis 0,33 l



4 Ebenen, 24 Wahlen

- Für Gebinde bis $\varnothing 85$ mm
- Für ca. 168 Getränke
- Typisches Layout für Zwiebelglasflaschen 0,7 l oder PET-Flaschen 1,0 l





Gehäuse in
Reinweiß (RAL 9010),
Weißaluminium (RAL 9006)
und Tiefschwarz (RAL 9005)
erhältlich



EC-Design

Größe

■ 1.830 (1.940*) x 750 x 880 mm
(Höhe x Breite x Tiefe)

Gewicht

■ 370 kg
(ohne Produkte, abhängig vom Layout)

Leistungsaufnahme

■ 480 W
(variiert je nach Kühlung)

HiSec-Design

Größe

■ 1.830 (1.940*) x 750 x 911 mm
(Höhe x Breite x Tiefe)

Gewicht

■ 390 kg
(ohne Produkte, abhängig vom Layout)

Leistungsaufnahme

■ 480 W
(variiert je nach Kühlung)

Elektrische Anschlusswerte

■ 220 – 230 V / 50/60 Hz / mind. 10 A

* Höhe bei Anlieferung





EC-Design

Größe

■ 1.830 (1.940*) x 990 x 880 mm
(Höhe x Breite x Tiefe)

Gewicht

■ 430 kg
(ohne Produkte, abhängig vom Layout)

Leistungsaufnahme

■ 480 W
(variiert je nach Kühlung)

HiSec-Design

Größe

■ 1.830 (1.940*) x 990 x 911 mm
(Höhe x Breite x Tiefe)

Gewicht

■ 450 kg
(ohne Produkte, abhängig vom Layout)

Leistungsaufnahme

■ 480 W
(variiert je nach Kühlung)

Outdoor

Größe

■ 1.872 (1.982*) x 1.075 x 1.030 mm
(Höhe x Breite x Tiefe)

Gewicht

■ 490 kg
(ohne Produkte, abhängig vom Layout)

Leistungsaufnahme

■ 850 W
(variiert je nach Kühlung)

Elektrische Anschlusswerte

■ 220 – 230 V / 50/60 Hz / mind. 10 A

* Höhe bei Anlieferung



Sielaff GmbH & Co. KG

Automatenbau
Münchener Str. 20
91567 Herrieden
Deutschland

Telefon: +49 9825 18-0
Telefax: +49 9825 18-31 11 55

E-Mail: info@sielaff.de
Internet: www.sielaff.de